

Tutoriel <http://www.dioncom.com>

Comment configurer mon courriel dans Outlook Express sur mon ordinateur

Configure vos comptes.

Dossiers locaux - Windows Mail

Fichier Edition Affichage Outils Message ?

Rechercher

Créer un message Répondre Répondre à tous Transférer Envoyer/Recevoir Afficher tous les messages

D...	Non lu	Total
B	1	10

Sélectionner le type de compte

Quel type de compte voulez-vous ajouter ?

- Compte de messagerie
- Compte de groupe de discussion
- Service d'annuaire

[Quelles informations sont nécessaires pour configurer mon compte ?](#)

Suivant Annuler

Travail en ligne

Sans nom1 - Ope... Sans titre - Bloc-n... Dossiers locaux - ...

EN 16:47

Dossiers locaux - Windows Mail

Fichier Edition Affichage Outils Message ?


Rechercher

Créer un message Répondre Répondre à tous Transférer Envoyer/Recevoir Afficher tous les messages

D...	Non lu	Total
B	1	10


Votre nom

Lors de l'envoi d'un message électronique, votre nom apparaît dans le champ De du message sortant. Entrez votre nom tel que vous voulez qu'il apparaisse.

Nom complet : 

Par exemple : Marie Dubois

[Où trouver des informations sur mon compte de messagerie ?](#)



Travail en ligne

Sans nom1 - Ope... Sans titre - Bloc-n... Dossiers locaux - ...

EN 16:49

Dossiers locaux - Windows Mail

Fichier Edition Affichage Outils Message ?


Rechercher

Créer un message Répondre Répondre à tous Transférer Envoyer/Recevoir Afficher tous les messages

D...	Non lu	Total
B	1	10


Adresse de messagerie Internet

Votre adresse de messagerie est celle que vos correspondants utilisent pour vous envoyer des messages.

Adresse de messagerie : 

Par exemple : personne@microsoft.com

[Où trouver des informations sur mon compte de messagerie ?](#)



Travail en ligne

Sans nom1 - Ope... Sans titre - Bloc-n... Dossiers locaux - ...

EN 16:49

Dossiers locaux - Windows Mail

Fichier Edition Affichage Outils Message ?

Rechercher

Créer un message Répondre Répondre à tous Transférer Envoyer/Recevoir Afficher tous les messages

D...	Non lu	Total
B	1	10

Configurer les serveurs de messagerie

Type de serveur de messagerie pour courrier entrant :

POP3

Serveur de messagerie pour courrier entrant (POP3 ou IMAP) :

mail.nom-de-votre-site.com

Nom du servneur de messagerie pour courrier sortant (SMTP) :

smtp.nom-de-votre-fournisseur-internet.com

Le servneur sortant requiert une authentification.

[Où trouver des informations sur mon serveur de messagerie ?](#)

Suivant Annuler

Travail en ligne

Sans nom1 - Ope... Sans titre - Bloc-n... Dossiers locaux - ...

EN 16:55

Dossiers locaux - Windows Mail

Fichier Edition Affichage Outils Message ?

Rechercher

Créer un message Répondre Répondre à tous Transférer Envoyer/Recevoir Afficher tous les messages

D...	Non lu	Total
B	1	10

Connexion à la messagerie Internet

Entrez le nom et le mot de passe du compte que votre fournisseur de services Internet vous a donné.

Nom d'utilisateur de messagerie :

Mot de passe :

Mémoriser le mot de passe

Travail en ligne

Sans nom1 - Ope... Sans titre - Bloc-n... Dossiers locaux - ...

EN 16:56

Dossiers locaux - Windows Mail

Fichier Edition Affichage Outils Message ?

Rechercher

Créer un message Répondre Répondre à tous Transférer Envoyer/Recevoir Afficher tous les messages

D...	Non lu	Total
B	1	10

Félicitations

Vous avez entré toutes les informations requises pour installer votre compte.

Pour enregistrer ces paramètres et télécharger votre courrier électronique, cliquez sur Terminer.

Ne pas télécharger mon courrier électronique maintenant

Terminer Annuler

Travail en ligne

Sans nom1 - Ope... Sans titre - Bloc-n... Dossiers locaux - ...

EN 16:58

Tutoriel de www.dioncom.com